

CZ - Instalace

1. Nezapomeňte si před zahájením instalace přečíst tento návod a důkladně si prohlédnout schémata.
2. Všechna elektrická instalace musí splňovat místní předpisy a vyhlášky. Pokud nejste obeznámeni s metodami instalace elektrických rozvodů, zajistěte si služby kvalifikovaného licencovaného elektrikáře.
3. Před zahájením instalace odpojte napájení vypnutím jističe nebo vyjmutím pojistky v pojistkové skřínce.

SK - Inštalácia

1. Nezapadnite si pred začatím inštalácie prečítať tento návod a dôkladne si prezriete schémy.
2. Všetky elektrické inštalácie musia spĺňať miestne predpisy a vyhlášky. Pokiaľ nie ste obeznámení s metódami inštalácie elektrických rozvodov, zaistite si služby kvalifikovaného licencovaného elektrikára.
3. Pred zahájením inštalácie odpojte napájanie vypnutím ističa alebo vybratím poistky v poistkovej skrinke.

EN - Installation

1. To ensure the success of installation, be sure to read these instructions and review the diagrams thoroughly before beginning.
2. All electrical connections must be in accordance with the local code, ordinance, or the National electrical code. If you are unfamiliar with methods of installing electrical wiring, secure the services of the qualified licensed electrician.
3. Before starting the installation, disconnect the power by turning off the circuit breaker, or by removing the fuse at the fuse box.

DE - Einbau

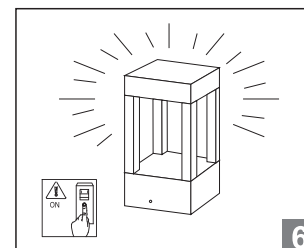
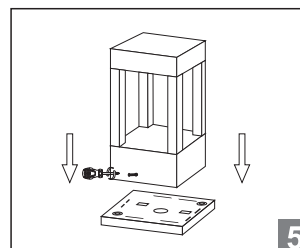
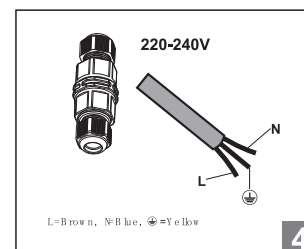
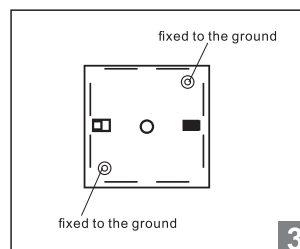
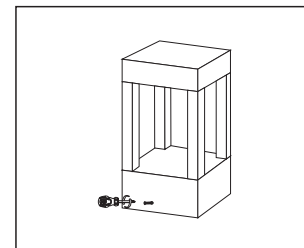
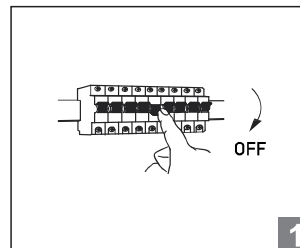
1. Um den Erfolg der Installation zu gewährleisten, lesen Sie bitte diese Anleitung und prüfen Sie die Diagramme gründlich, bevor Sie beginnen.
2. Alle elektrischen Anschlüsse müssen den örtlichen Vorschriften, Verordnungen oder dem National Electrical Code entsprechen. Wenn Sie mit den Methoden der Elektroinstallation nicht vertraut sind, sollten Sie die Dienste eines qualifizierten, zugelassenen Elektrikers.
3. Bevor Sie mit der Installation beginnen, schalten Sie den Strom ab, indem Sie den Schutzschalter ausschalten oder die Sicherung im Sicherungskasten herausnehmen.

PL - Instalacja

1. Aby zapewnić prawidłowy przebieg instalacji, przed jej rozpoczęciem należy dokładnie przeczytać niniejszą instrukcję i zapoznać się ze schematami.
2. Wszystkie połączenia elektryczne muszą być wykonane zgodnie z lokalnymi przepisami, rozporządzeniami lub krajowymi przepisami elektrycznymi. Jeśli nie znasz metod instalacji przewodów elektrycznych, skorzystaj z usług wykwalifikowanego elektryka z uprawnieniami elektryka.
3. Przed rozpoczęciem instalacji należy odłączyć zasilanie, wyłączając wyłącznik automatyczny lub wyjmując bezpiecznik ze skrzynki bezpiecznikowej.

HU - Telepítés

1. A sikeres telepítés érdekében a telepítés megkezdése előtt feltétlenül olvassa el ezeket az utasításokat és nézze át alaposan az ábrákat.
2. Minden elektromos csatlakoztatásnak meg kell felelnie a helyi szabályzatnak, rendeletnek vagy a nemzeti elektromos szabályzatnak, ha nem ismeri az elektromos vezetékek telepítésének módszereit, bizottsága a szakképzett, engedéllyel rendelkező villanyszerelőt.
3. A telepítés megkezdése előtt kapcsolja le az áramot a megszakító kikapcsolásával, vagy a biztosíték eltávolításával a biztosítékdobozban.



Výrobce a dovozce:
IMMAX, Pohoří 703, 742 85 Vřesina, EU | www.immax.cz
Vyrobeno v P.R.C.